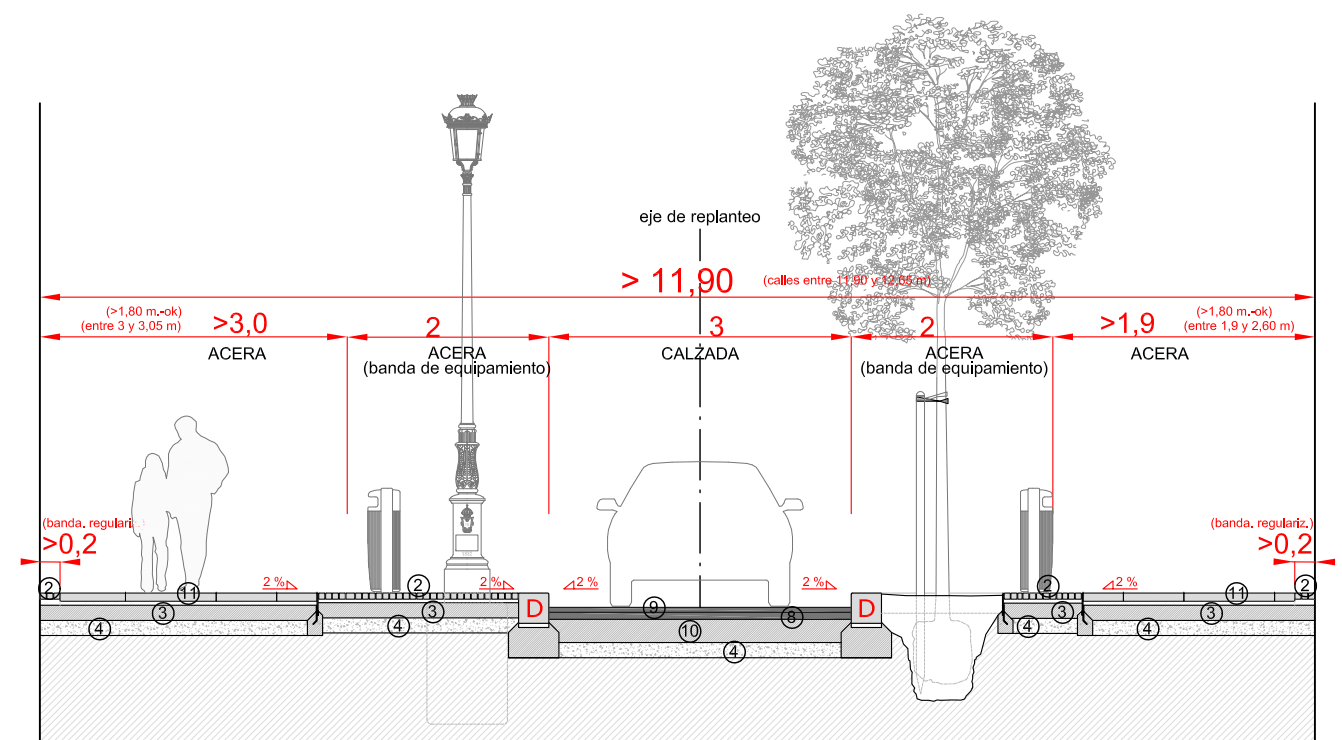
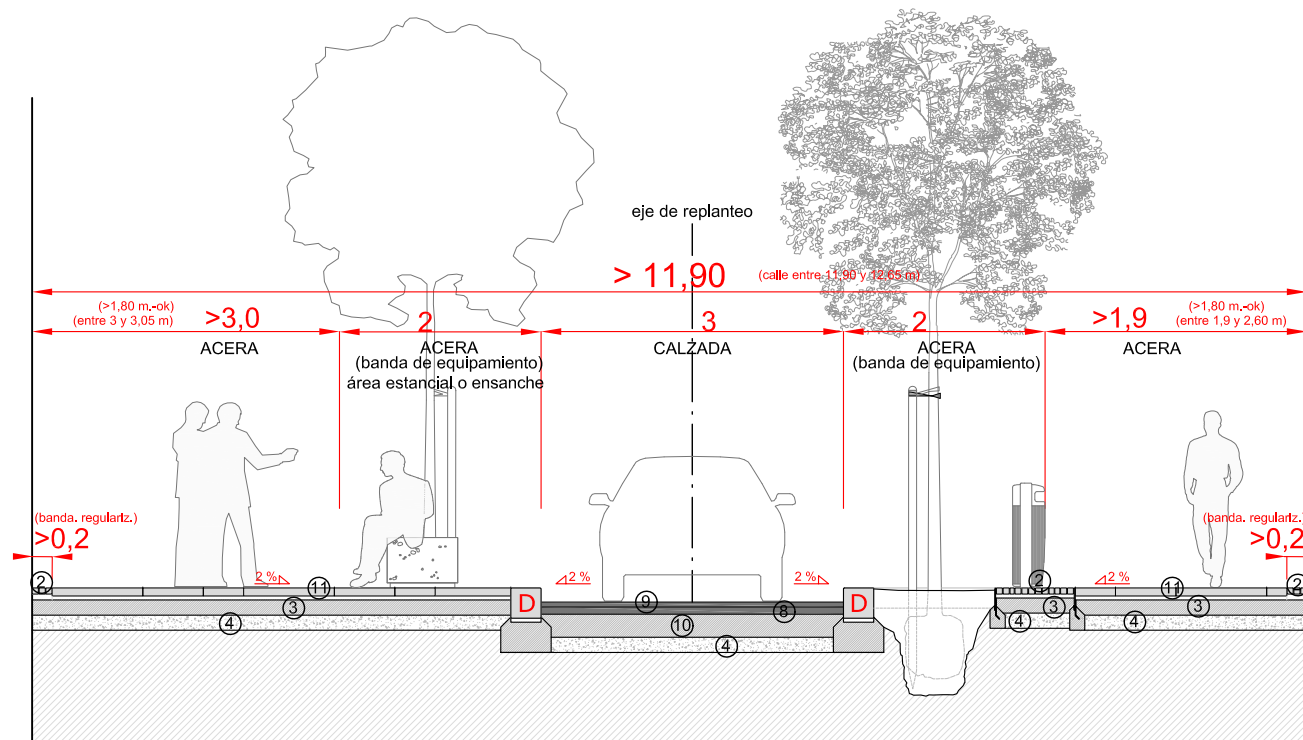
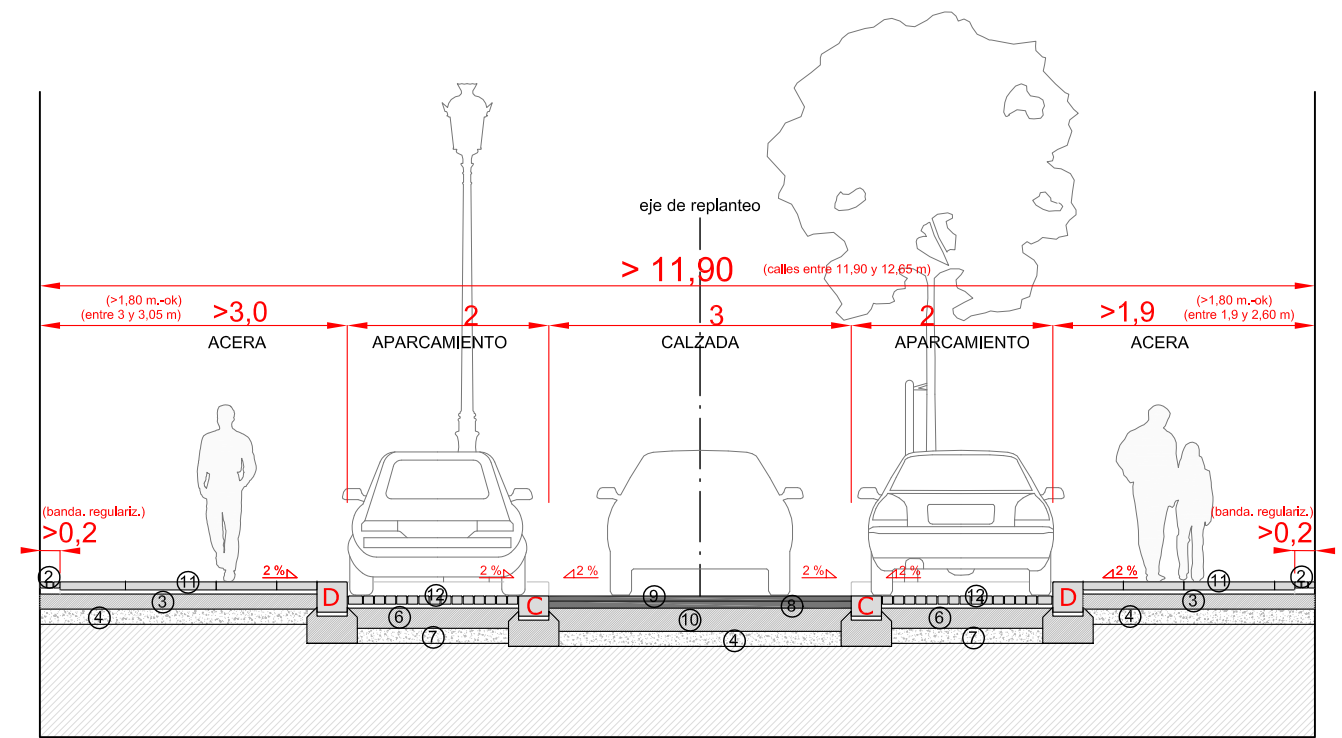
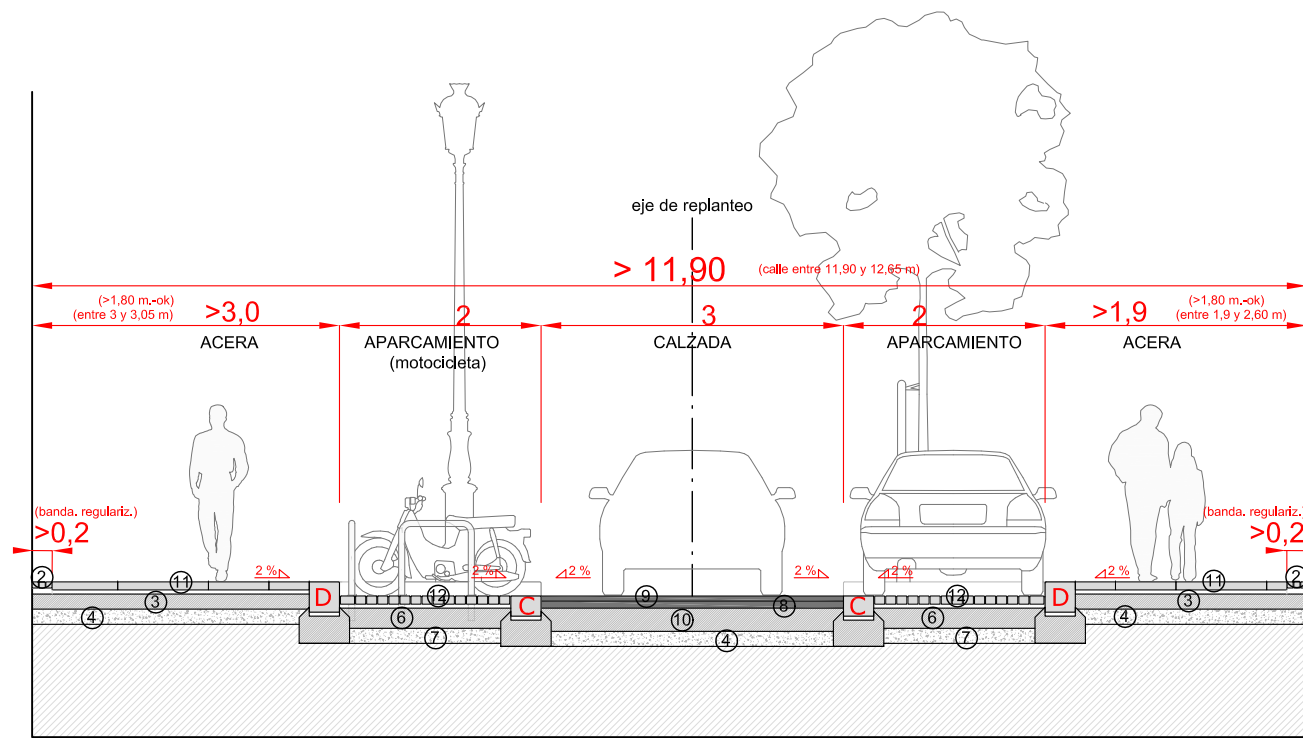


CALLE BARQUILLO I (SECCIONES TIPO PLATAFORMA DIFERENCIADA)

CALLE BARQUILLO II (SECCIONES TIPO PLATAFORMA DIFERENCIADA)

- |   |  |  |
|---|--|--|
| <p><b>ACERAS</b></p> <ul style="list-style-type: none"> <li>④ ARENA DE MIGA e = 15 cm.</li> <li>③ HM-15/P/40 e = 15cm.</li> <li>② Adoquín granito 6x6x6 tronzado con mortero</li> <li>① Baldosa terrazo granítico rectificada imitación granito 60x40x6 cm</li> </ul> | <p><b>APARCAMIENTOS</b></p> <ul style="list-style-type: none"> <li>⑥ HM-15/P/40 e = 20cm.</li> <li>⑦ ARENA DE MIGA e = 15 cm.</li> <li>⑤ Adoquín prefabricado multiformato color negro.</li> </ul> | <p><b>CALZADA</b></p> <ul style="list-style-type: none"> <li>⑩ HM-15/P/40 e = 23cm.</li> <li>④ ARENA DE MIGA e = 15 cm.</li> <li>⑧ MBC AC 22 32 e = 7cm.</li> <li>⑨ MBC AC 16/22 e = 5cm.</li> </ul> |
|---|--|--|



CALLE MARQUÉS DE CASA RIERA I (SECCIONES TIPO I)

CALLE MARQUÉS DE CASA RIERA II (SECCIONES TIPO II)

**ACERAS**

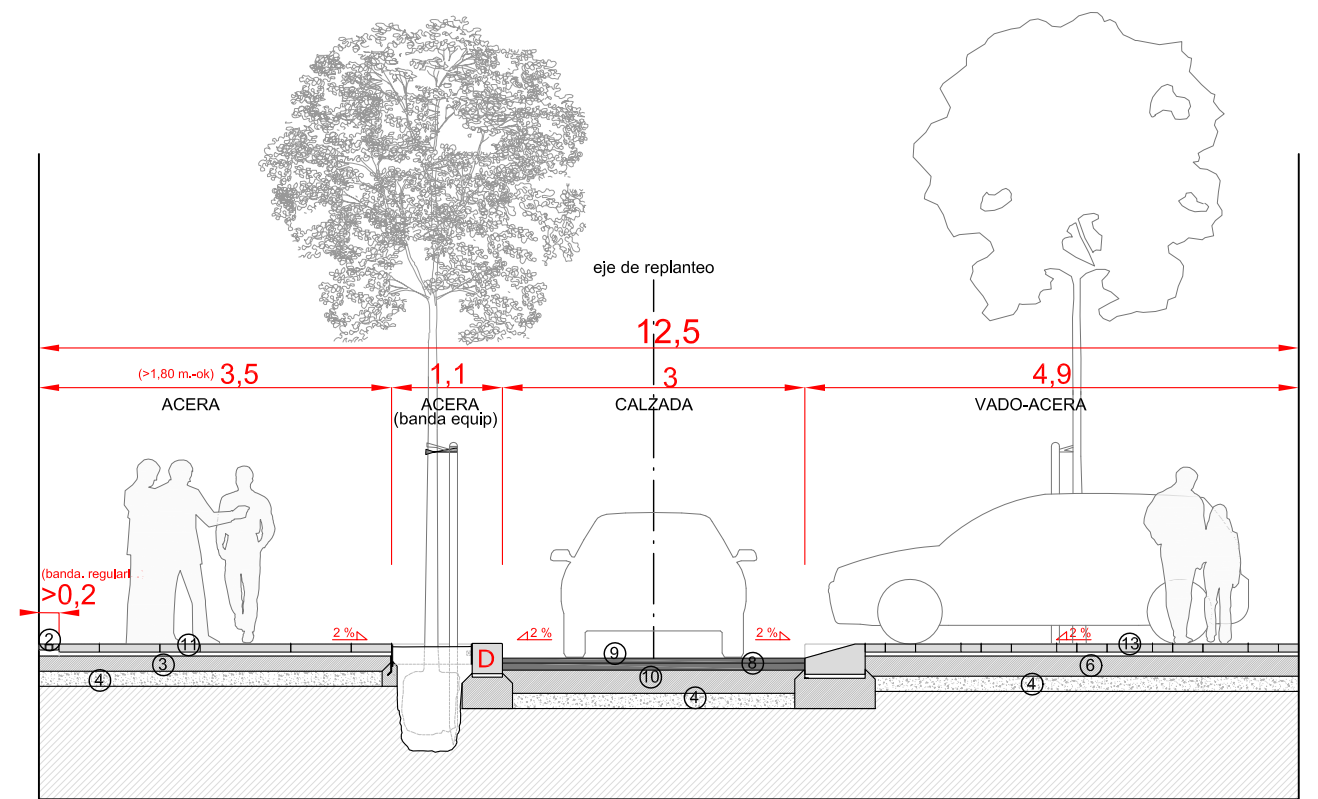
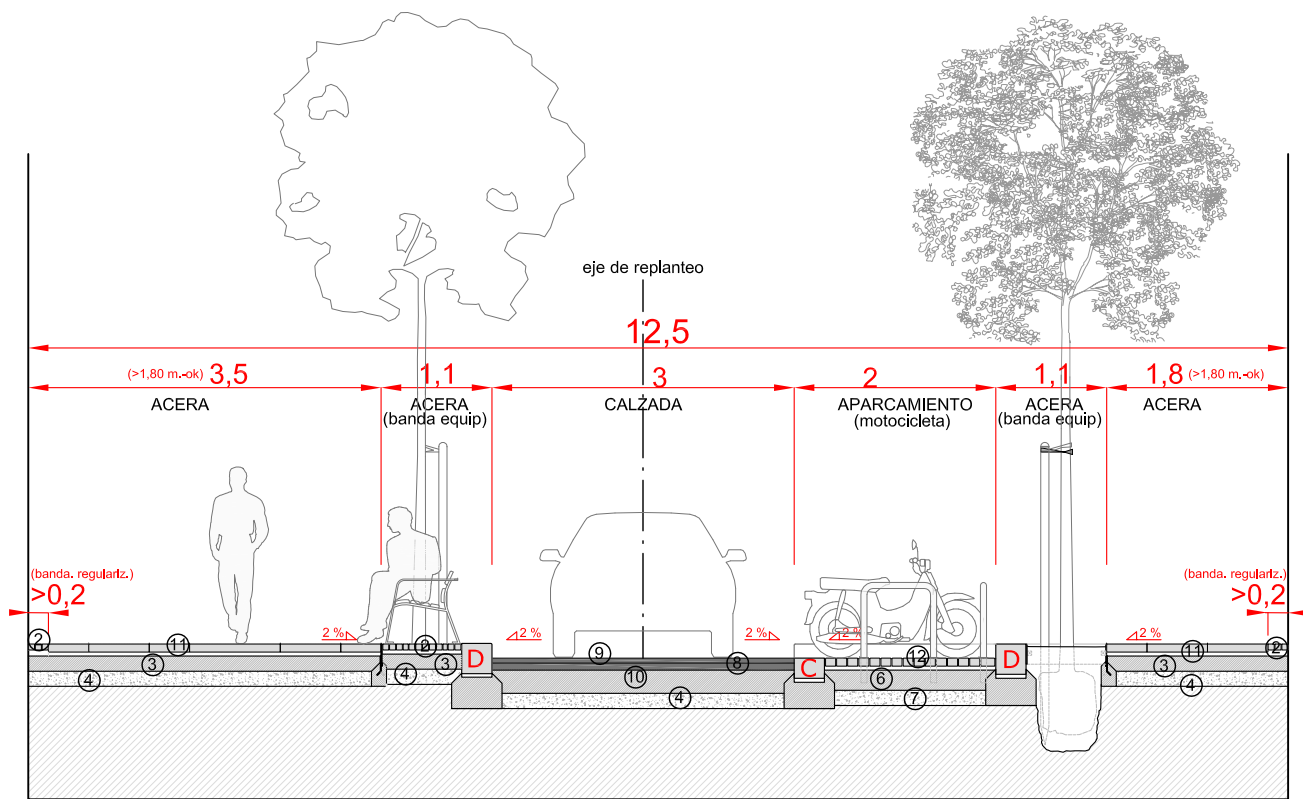
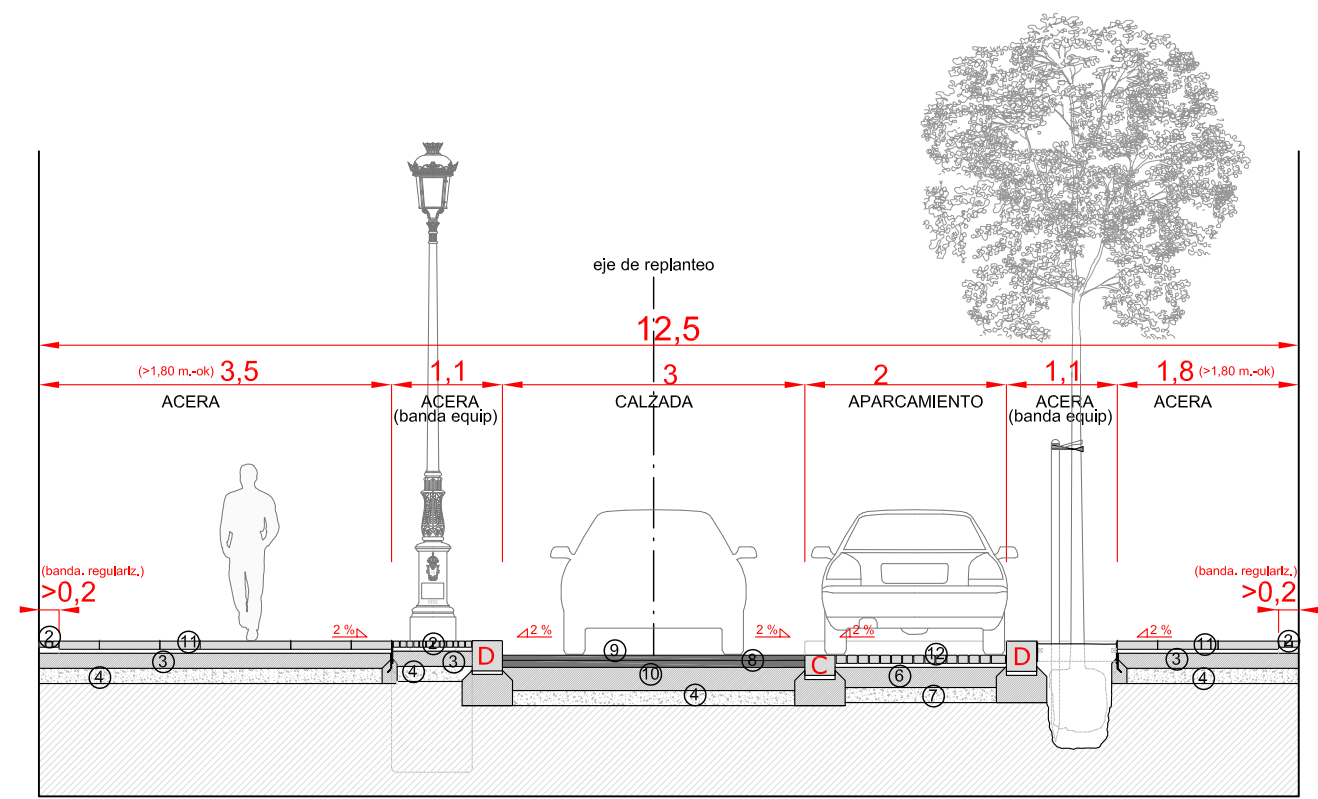
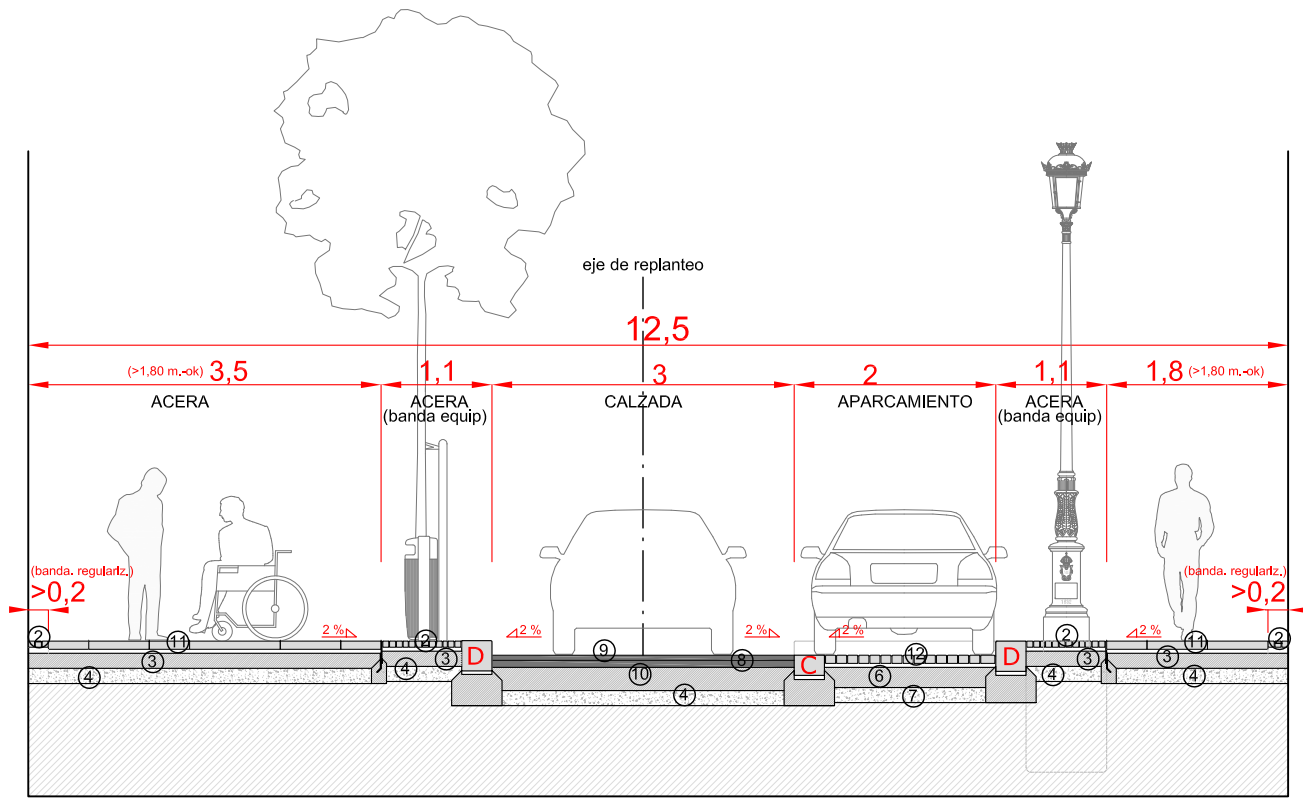
- ④ ARENA DE MIGA e = 15 cm.
- ③ HM-15/P/40 e = 15cm.
- ② Adoquín granito 6x6x6 tronzado con mortero
- ① Losas granito multiformato de 90x90/60/40x8

**APARCIENTOS**

- ⑥ HM-15/P/40 e = 20cm.
- ⑦ ARENA DE MIGA e = 15 cm.
- ⑫ Adoquín granito 10x10x10 tronzado colocado a trespelillo.

**CALZADA**

- ⑩ HM-15/P/40 e = 23cm.
- ④ ARENA DE MIGA e = 15 cm.
- ⑧ MBC AC 22 32 e = 7cm.
- ⑨ MBC AC 16/22 e = 5cm.



CALLE MARQUÉS DE CUBAS I (SECCIONES TIPO I)

CALLE MARQUÉS DE CUBAS I (SECCIONES TIPO I)

**ACERAS**

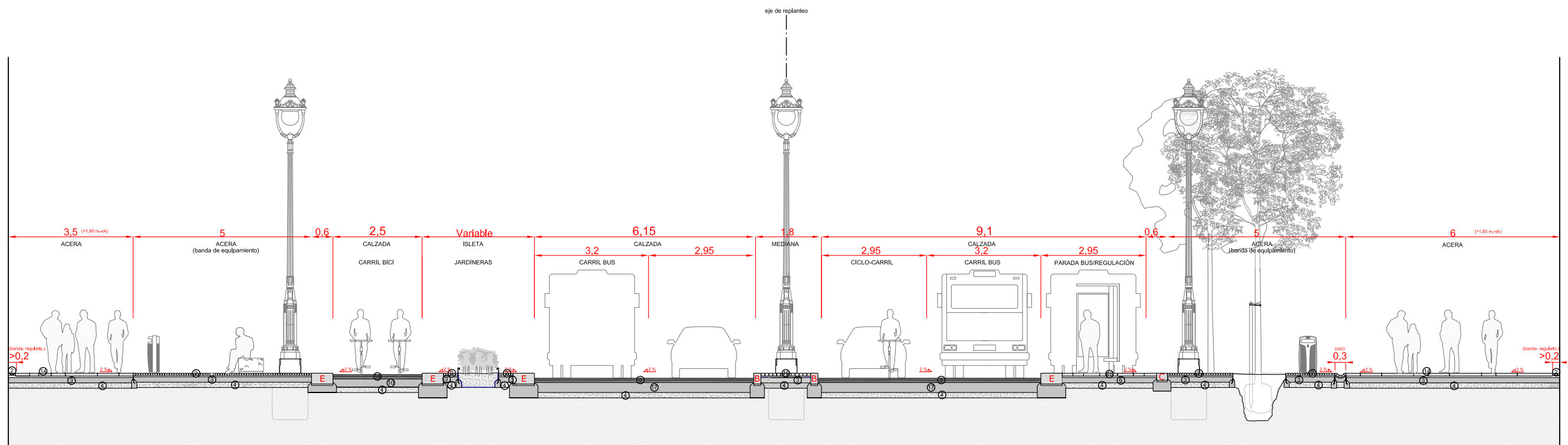
- ④ ARENA DE MIGA e = 15 cm.
- ③ HM-15/P/40 e = 15cm.
- ② Adoquín granito 6x6x6 tronzado con mortero
- ⑪ Losas granito multiformato de 90x90/60/40x8
- ⑬ Losas granito multiformato de 45x45/30/20x10
- ⑥ HM-15/P/40 e = 20cm.

**APARCAMIENTOS**

- ⑥ HM-15/P/40 e = 20cm.
- ⑦ ARENA DE MIGA e = 15 cm.
- ⑫ Adoquín granito 10x10x10 tronzado colocado a tresbolillo.

**CALZADA**

- ⑩ HM-15/P/40 e = 23cm.
- ④ ARENA DE MIGA e = 15 cm.
- ⑧ MBC AC 22 32 e = 7cm.
- ⑨ MBC AC 16/22 e = 5cm.



CALLE ALCALÁ (SECCIONES TIPO III TRAMO GRAN VÍA-CANALEJAS)

- |  |                            |                                   |
|--|----------------------------|-----------------------------------|
| <b>ACERAS</b>                                  | <b>CALZADA</b>             | <b>CARRIL BICI</b>                |
| ① ARENA DE MIGA e = 15 cm.                     | ① HM-15/P/40 e = 23cm.     | ① Microaclomero colorado e = 3cm. |
| ② HM-15/P/40 e = 15cm.                         | ② ARENA DE MIGA e = 15 cm. | ② ARENA DE MIGA e = 15 cm.        |
| ③ HM-15/P/40 e = 20cm.                         | ③ MBC AC 22 32 e = 7cm.    | ③ HM-15/P/40 e = 23cm.            |
| ④ Losas granito multiformato de 120x90/60/40x8 | ④ MBC AC 16/22 e = 5cm.    |                                   |
| ⑤ Adoquín granito 10x10x10 tronzado.           | ⑤ HM-15/P/40 e = 28cm.     |                                   |
| ⑥ Losas granito multiformato de 45x45/30/20x8  |                            |                                   |

